



CONCYTEC

CONSEJO NACIONAL DE CIENCIA,
TECNOLOGÍA E INNOVACIÓN TECNOLÓGICA

MANUAL DE USUARIO DEL SIGECCYT PARA LA UNIDAD DE GESTIÓN EDUCATIVA LOCAL - 2020

Es un documento de orientación técnica dirigidos a los usuarios de las Unidades de Gestión Educativa Local para la evaluación de los registros de inscripciones referente a los datos de los clubes de ciencia y tecnología y el registro de sus actividades para ser reconocidos en la red nacional de clubes a nivel nacional.



SIGECCYT



OFICINA DE TECNOLOGÍAS DE INFORMACIÓN DEL CONCYTEC

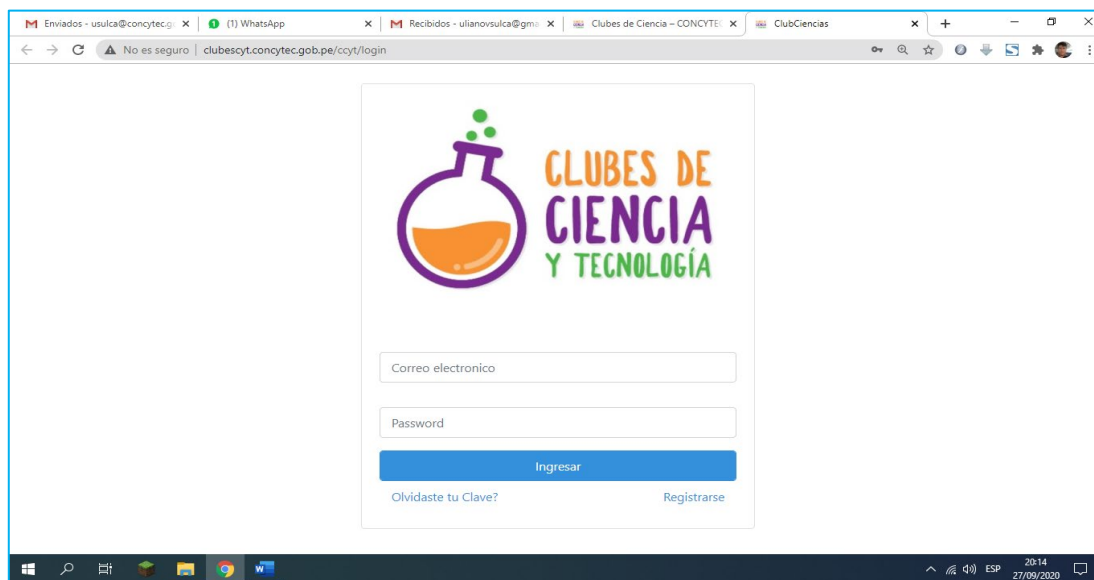
*Sistema de Gestión de Clubes de Ciencia y
Tecnología-SIGECCYT*

**Manual de Usuario Para el especialista de la
Unidad de Gestión Educativa Local (UGEL)-
Responsable de la evaluación del registro de
información realizadas por los clubes de
ciencia y tecnología de su jurisdicción local.**

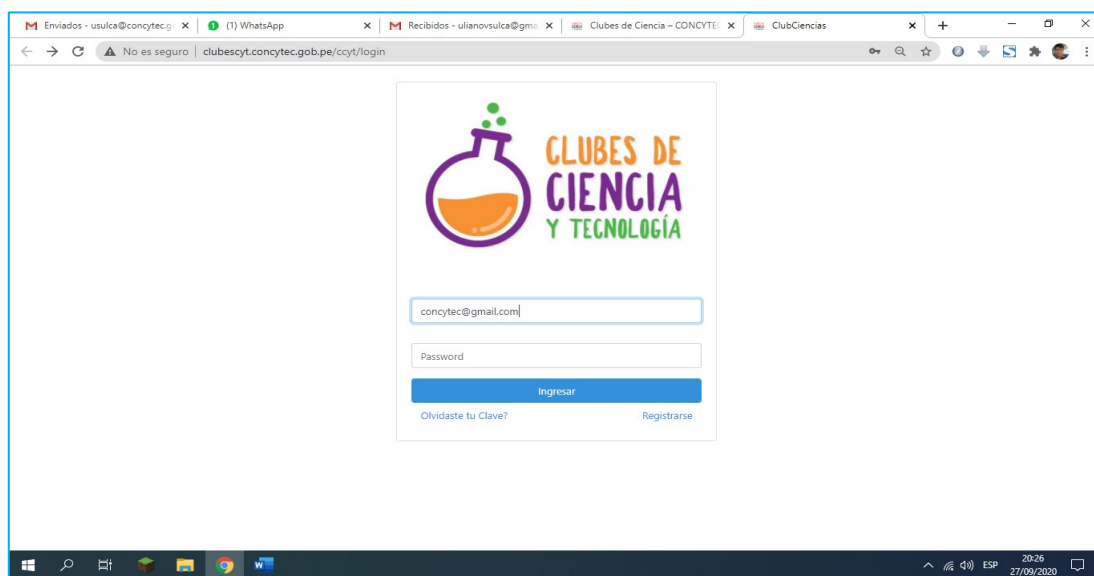
1. DESCRIPCIÓN GENERAL DEL SISTEMA

1.1. ACCESO A LA APLICACIÓN

El Sistema SIGECCYT es una aplicación web que puede ser accedida desde cualquier navegador de internet. La dirección URL es <http://clubescyt.concytec.gob.pe/ccyt/login>



Luego de acceder a la dirección web, el especialista de la UGEL escribirá el usuario y contraseña otorgado por el CONCYTEC, para ingresar al sistema debe ingresar a un navegador web (Google Chrome, Mozilla Firefox o Internet Explorer) y escribir la dirección URL del SIGECCYT y una vez cargada la página se visualiza una pantalla en donde se le solicita su usuario y contraseña.

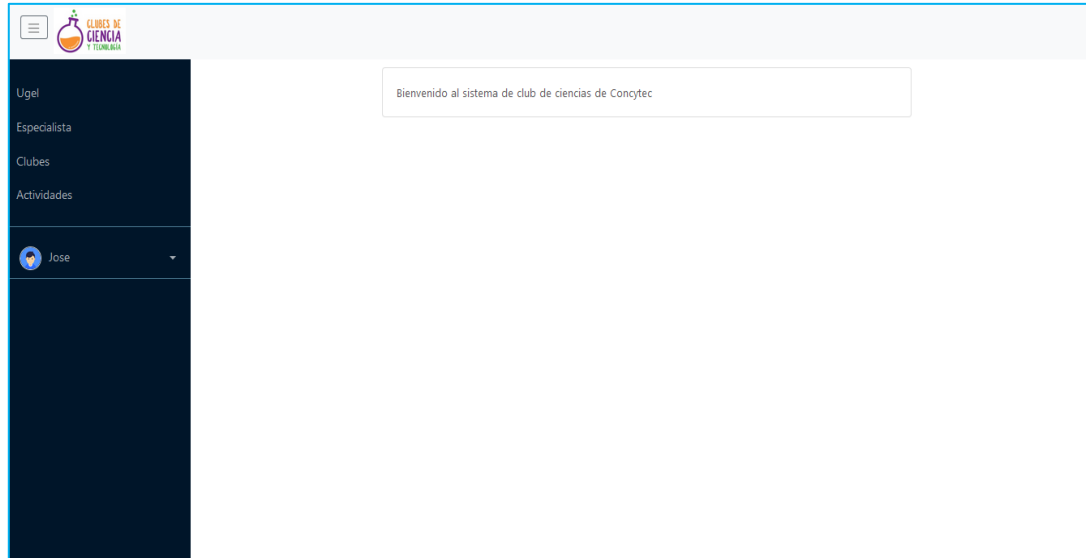


Para comenzar a utilizar el Sistema, el usuario debe ingresar su nombre de usuario, la contraseña y presionar el botón **“Ingresar”**

2. INFORMACIÓN DE LA UNIDAD DE GESTIÓN EDUCATIVA LOCAL - UGEL

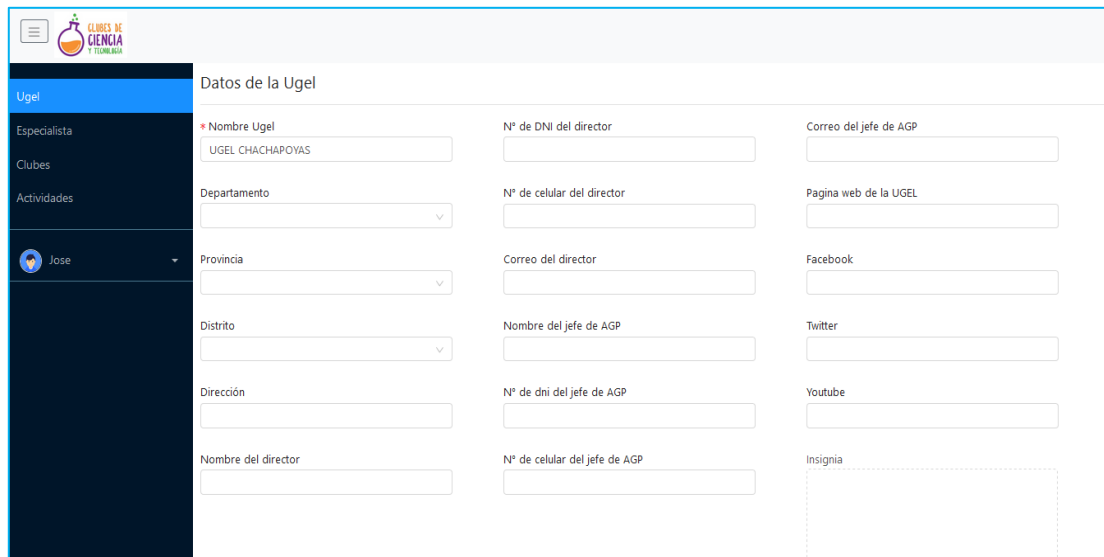
2.1. REGISTRO DE DATOS

Al ingresar al sistema te mostrara el menú en la parte izquierda, donde aparecen todas las opciones que debes registrar



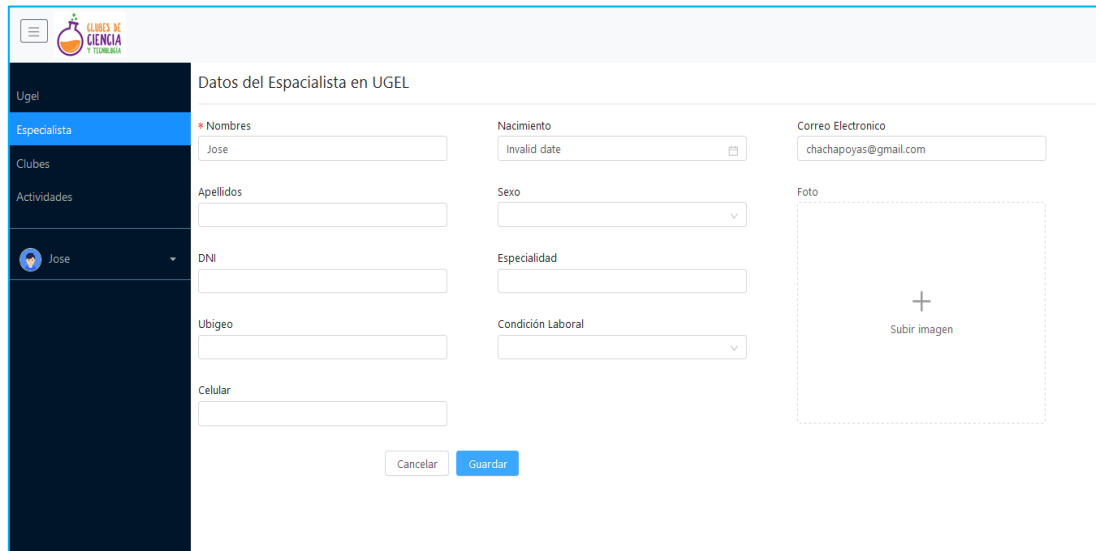
2.2. REGISTRO DE DATOS DE LA UGEL

Rellenar los datos concernientes a la UGEL, luego dar click en guardar, si no puedo terminar luego puede editar la opción y continuar con el registro.





2.3. REGISTRO DE DATOS DEL ESPECIALISTA DE LA UGEL

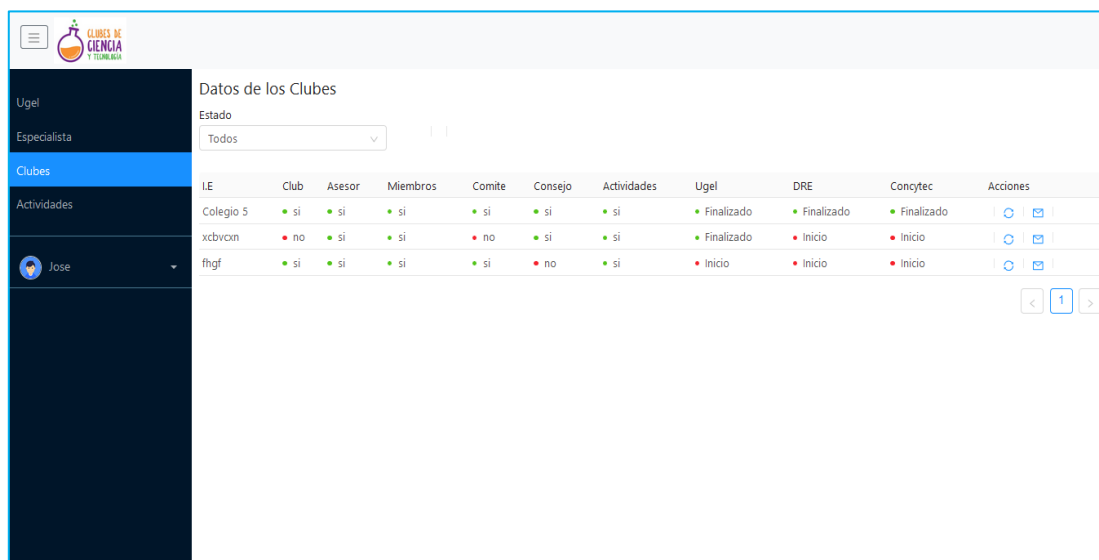
Rellenar los datos concernientes al especialista, luego dar click en guardar, si no puedo terminar luego puede editar la opción y continuar con el registro.









2.4. REGISTROS Y EVALUACIÓN DE LOS CLUBES DE CIENCIA Y TECNOLOGIA

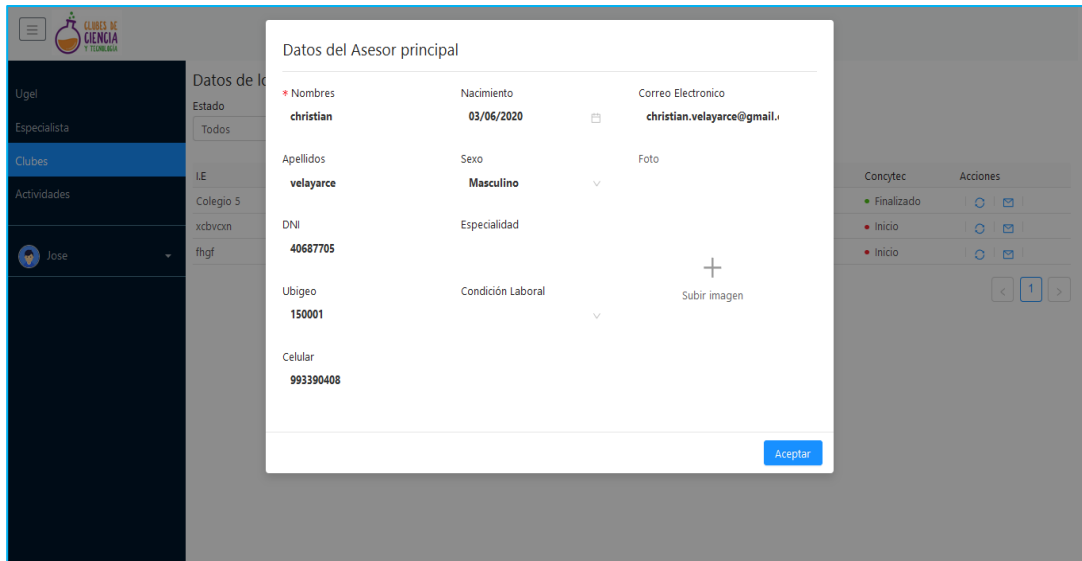
Se muestra la información que cada club a registrado.

- Filtro de Estado de cada club.
- Botón  para cambiar de estado.
- Botón  para enviar un correo predeterminado.



| I.E. | Club | Asesor | Miembros | Comite | Consejo | Actividades | Ugel | DRE | Concytec | Acciones |
|-----------|------|--------|----------|--------|---------|-------------|--------------|--------------|--------------|---|
| Colegio 5 | ● si | ● si | ● si | ● si | ● si | ● si | ● Finalizado | ● Finalizado | ● Finalizado |   |
| xcvxcv | ● no | ● si | ● si | ● no | ● si | ● si | ● Finalizado | ● Inicio | ● Inicio |   |
| fhgfh | ● si | ● si | ● si | ● si | ● no | ● si | ● Inicio | ● Inicio | ● Inicio |   |



Para evaluar la información, darle click en cada opción donde aparecerá un popup con la información registrada.

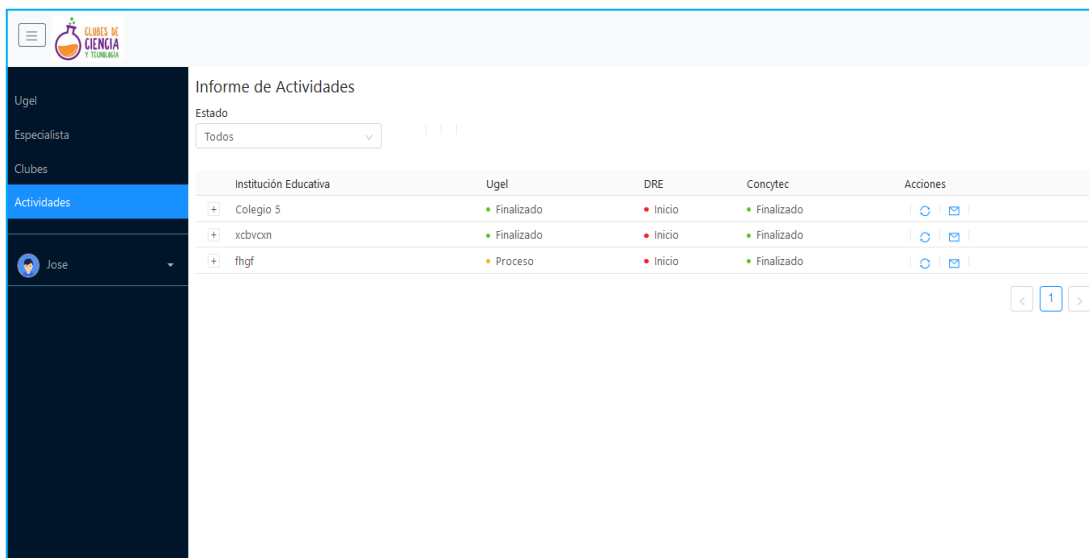


3. INFORMACIÓN DE LAS ACTIVIDADES DE LOS CLUBES DE CIENCIA Y TECNOLOGIA


3.1. REGISTRO DE ACTIVIDADES PROGRAMADAS

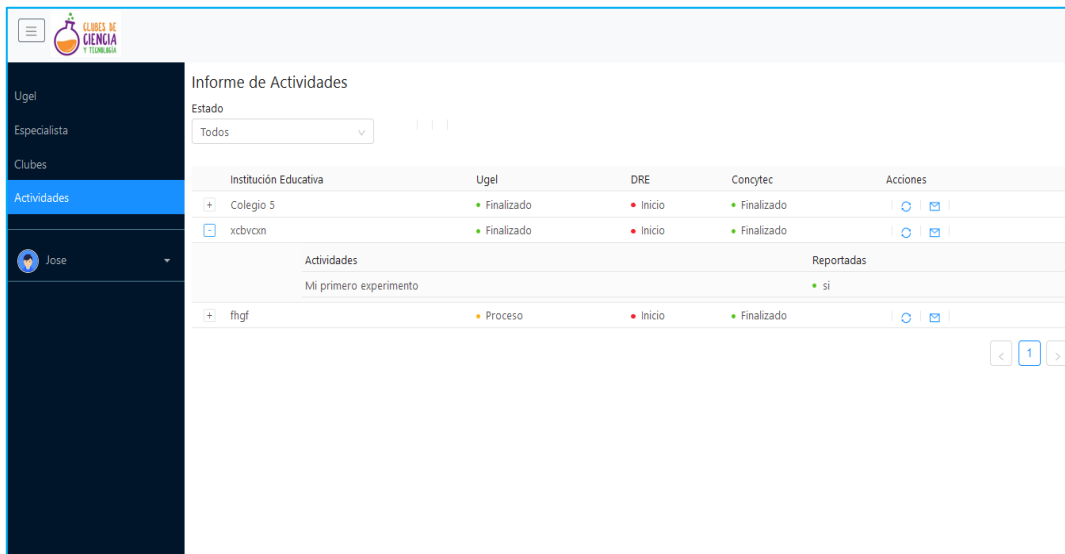
Se muestra el listado de las actividades registradas por cada club de ciencia y tecnología.

- Filtro de Estado de cada club.
- Botón  para cambiar de estado.
- Botón  para enviar un correo predeterminado.









3.2. REPORTE DE ACTIVIDADES

Botón  para mostrar si se envió el documento de sustento de cada actividad.



Informe de Actividades

Estado:

| Institución Educativa | Ugel | DRE | Concytec | Acciones |
|------------------------|------------|-------------------|------------|---|
| + Colegio 5 | Finalizado | Inicio | Finalizado |   |
| - xcbvcxn | Finalizado | Inicio | Finalizado |   |
| Actividades | | Reportadas | | |
| Mi primero experimento | | si | | |
| + fhgf | Proceso | Inicio | Finalizado |   |

< 1 >