



# CONCYTEC

CONSEJO NACIONAL DE CIENCIA,  
TECNOLOGÍA E INNOVACIÓN TECNOLÓGICA

## MANUAL DE USUARIO DEL SIGECCYT PARA LA UNIDAD DE GESTIÓN EDUCATIVA LOCAL - 2020

Es un documento de orientación técnica dirigidos a los usuarios de las Unidades de Gestión Educativa Local para la evaluación de los registros de inscripciones referente a los datos de los clubes de ciencia y tecnología y el registro de sus actividades para ser reconocidos en la red nacional de clubes a nivel nacional.



SIGECCYT



# OFICINA DE TECNOLOGÍAS DE INFORMACIÓN DEL CONCYTEC

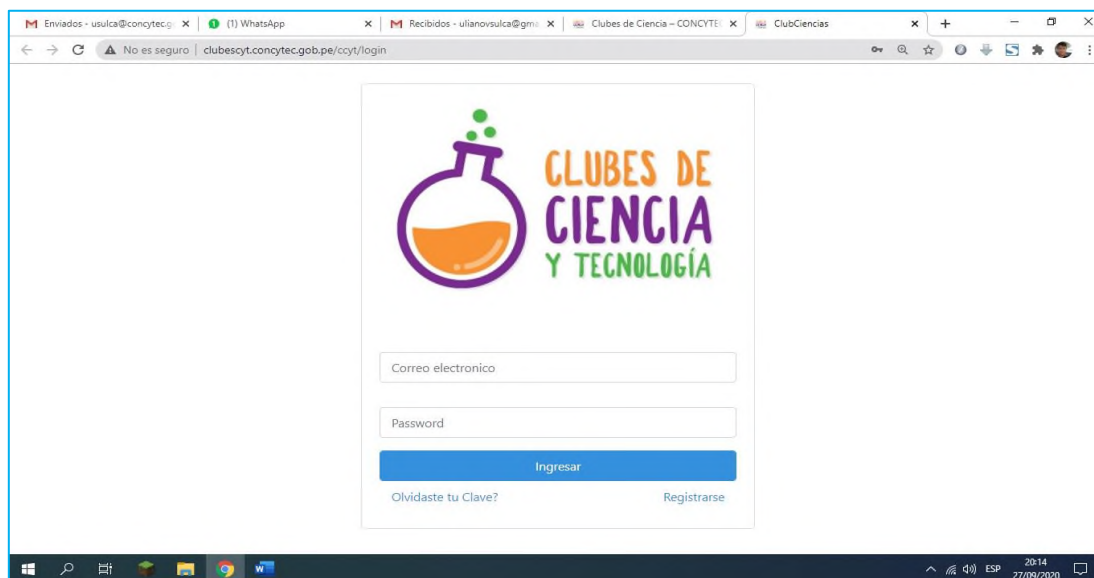
*Sistema de Gestión de Clubes de Ciencia y  
Tecnología-SIGECCYT*

**Manual de Usuario Para el especialista de la  
Unidad de Gestión Educativa Local (UGEL)-  
Responsable de la evaluación del registro de  
información realizadas por los clubes de  
ciencia y tecnología de su jurisdicción local.**

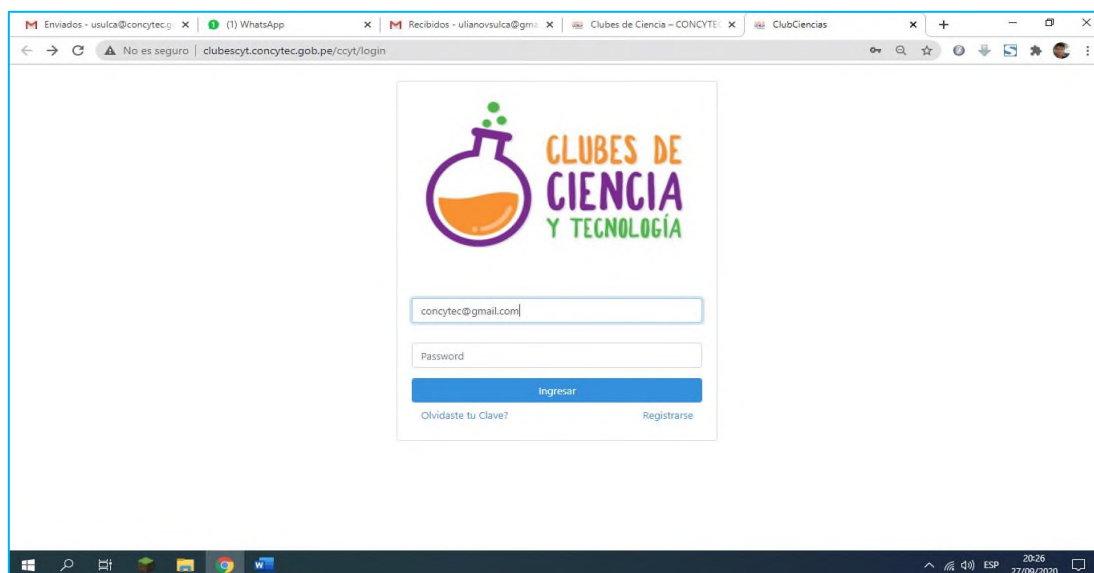
## 1. DESCRIPCIÓN GENERAL DEL SISTEMA

### 1.1. ACCESO A LA APLICACIÓN

El Sistema SIGECCYT es una aplicación web que puede ser accedida desde cualquier navegador de internet. La dirección URL es <http://clubescyt.concytec.gob.pe/ccyt/login>



Luego de acceder a la dirección web, el especialista de la UGEL escribirá el usuario y contraseña otorgado por el CONCYTEC, para ingresar al sistema debe ingresar a un navegador web (Google Chrome, Mozilla Firefox o Internet Explorer) y escribir la dirección URL del SIGECCYT y una vez cargada la página se visualiza una pantalla en donde se le solicita su usuario y contraseña.

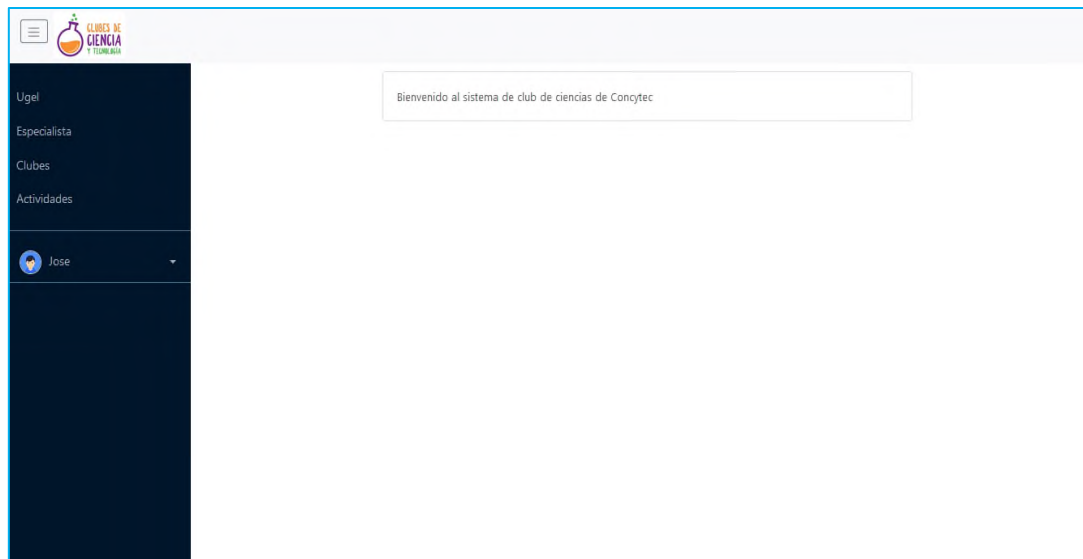


Para comenzar a utilizar el Sistema, el usuario debe ingresar su nombre de usuario, la contraseña y presionar el botón **“Ingresar”**

## 2. INFORMACIÓN DE LA UNIDAD DE GESTIÓN EDUCATIVA LOCAL - UGEL

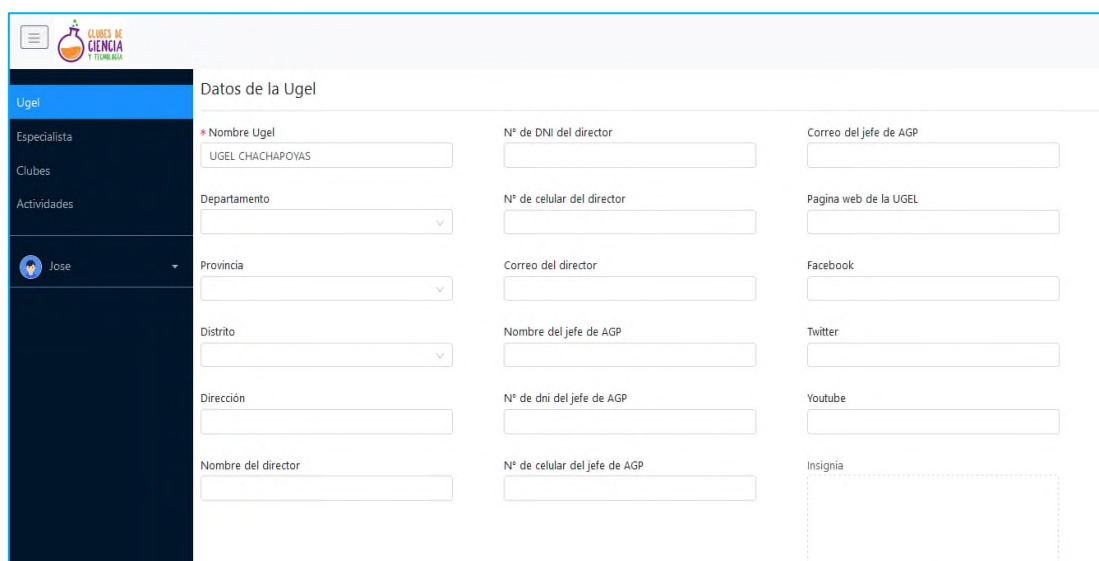
### 2.1. REGISTRO DE DATOS

Al ingresar al sistema te mostrara el menú en la parte izquierda, donde aparecen todas las opciones que debes registrar



### 2.2. REGISTRO DE DATOS DE LA UGEL

Rellenar los datos concernientes a la UGEL, luego dar click en guardar, si no puedo terminar luego puede editar la opción y continuar con el registro.

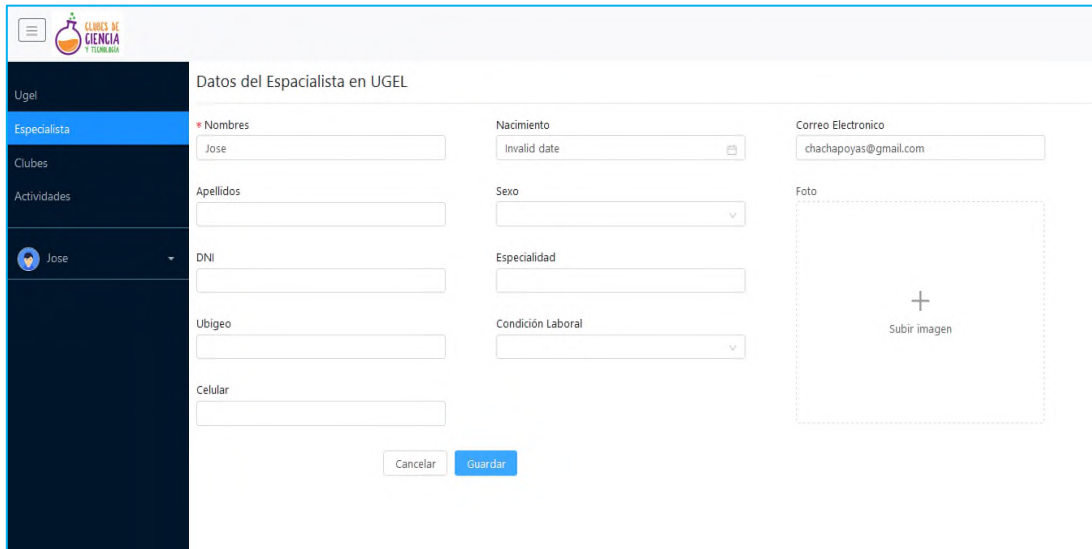


The screenshot shows the 'Datos de la Ugel' registration form. The sidebar menu is visible on the left. The form contains the following fields:

- \* Nombre Ugel: UGEL CHACHAPOYAS
- N° de DNI del director
- Correo del jefe de AGP
- Departamento
- N° de celular del director
- Pagina web de la UGEL
- Provincia
- Correo del director
- Facebook
- Distrito
- Nombre del jefe de AGP
- Twitter
- Dirección
- N° de dni del jefe de AGP
- Youtube
- Nombre del director
- N° de celular del jefe de AGP
- Insignia



### 2.3. REGISTRO DE DATOS DEL ESPECIALISTA DE LA UGEL

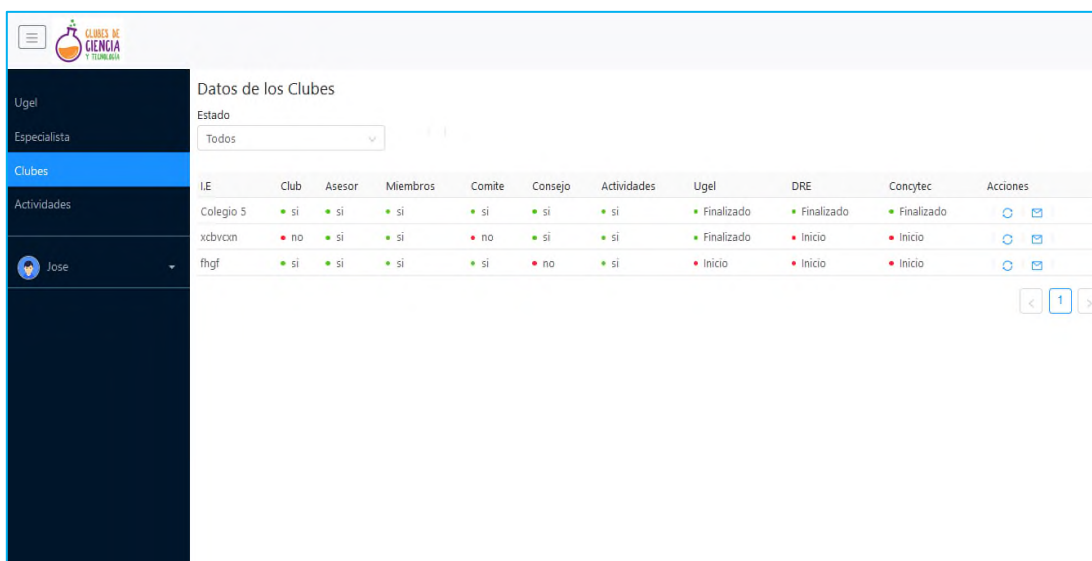
Rellenar los datos concernientes al especialista, luego dar click en guardar, si no puedo terminar luego puede editar la opción y continuar con el registro.









### 2.4. REGISTROS Y EVALUACIÓN DE LOS CLUBES DE CIENCIA Y TECNOLOGIA

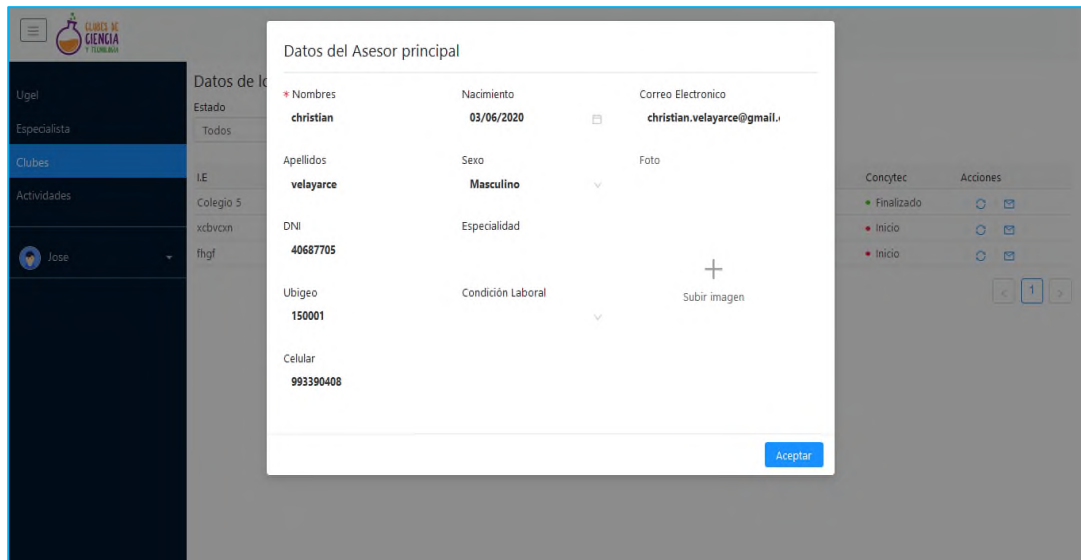
Se muestra la información que cada club a registrado.

- Filtro de Estado de cada club.
- Botón  para cambiar de estado.
- Botón  para enviar un correo predeterminado.



I.E.	Club	Asesor	Miembros	Comite	Consejo	Actividades	Ugel	DRE	Concytec	Acciones
Colegio 5	si	si	si	si	si	si	Finalizado	Finalizado	Finalizado	 
xcvxcv	no	si	si	no	si	si	Finalizado	Inicio	Inicio	 
fhgf	si	si	si	si	no	si	Inicio	Inicio	Inicio	 



Para evaluar la información, darle click en cada opción donde aparecerá un popup con la información registrada.

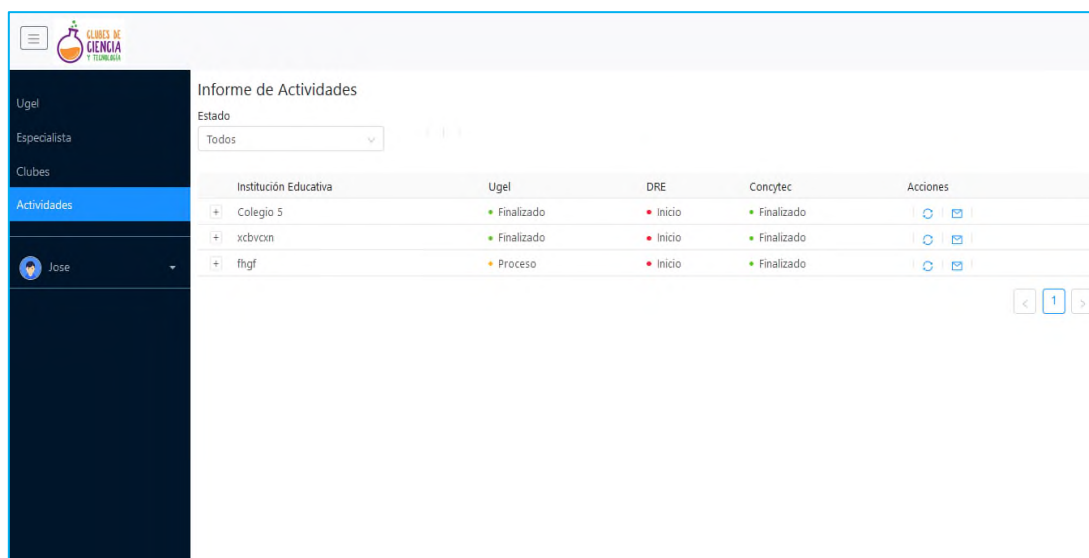


### 3. INFORMACIÓN DE LAS ACTIVIDADES DE LOS CLUBES DE CIENCIA Y TECNOLOGIA


#### 3.1. REGISTRO DE ACTIVIDADES PROGRAMADAS

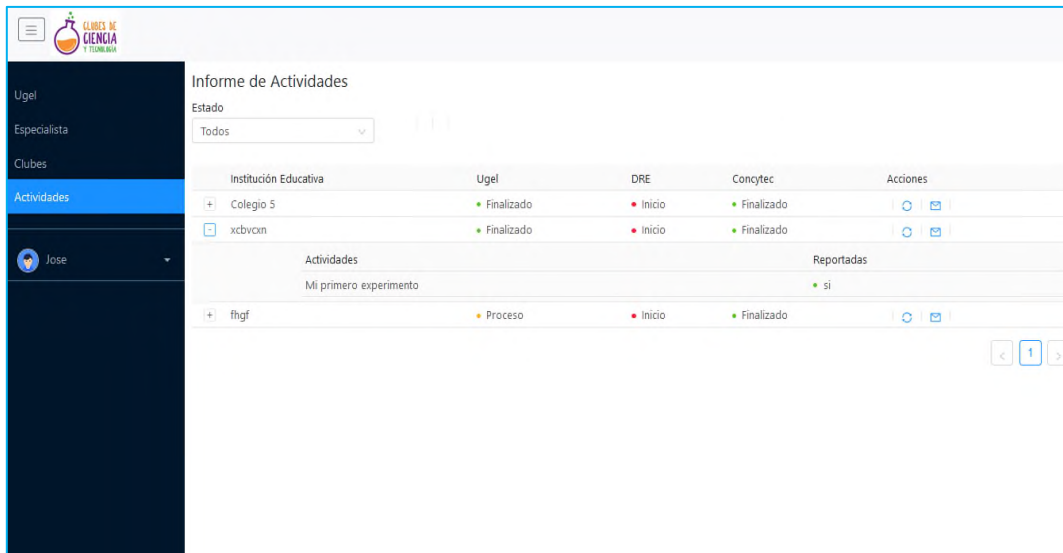
Se muestra el listado de las actividades registradas por cada club de ciencia y tecnología.

- Filtro de Estado de cada club.
- Botón  para cambiar de estado.
- Botón  para enviar un correo predeterminado.









### 3.2. REPORTE DE ACTIVIDADES

Botón  para mostrar si se envió el documento de sustento de cada actividad.



**Informe de Actividades**

Estado: Todos

Institución Educativa	Ugel	DRE	Concytec	Acciones
+ Colegio 5	Finalizado	Inicio	Finalizado	 
- xcbvcn	Finalizado	Inicio	Finalizado	 
Actividades		Reportadas		
Mi primero experimento		si		
+ fhgf	Proceso	Inicio	Finalizado	 

Page navigation: < 1 >