



CONCYTEC

CONSEJO NACIONAL DE CIENCIA,
TECNOLOGÍA E INNOVACIÓN TECNOLÓGICA

MANUAL DE USUARIO DEL SIGECCYT PARA LA DIRECCIÓN O GERENCIA REGIONAL DE EDUCACIÓN - 2020

Es un documento de orientación técnica dirigidos a los usuarios de las Direcciones o Gerencias Regionales de Educación para la Validación de los registros de inscripciones referente a los datos de los clubes de ciencia y tecnología y el registro de sus actividades para ser reconocidos en la red nacional de clubes a nivel nacional.



SIGECCYT



OFICINA DE TECNOLOGÍAS DE INFORMACIÓN DEL CONCYTEC

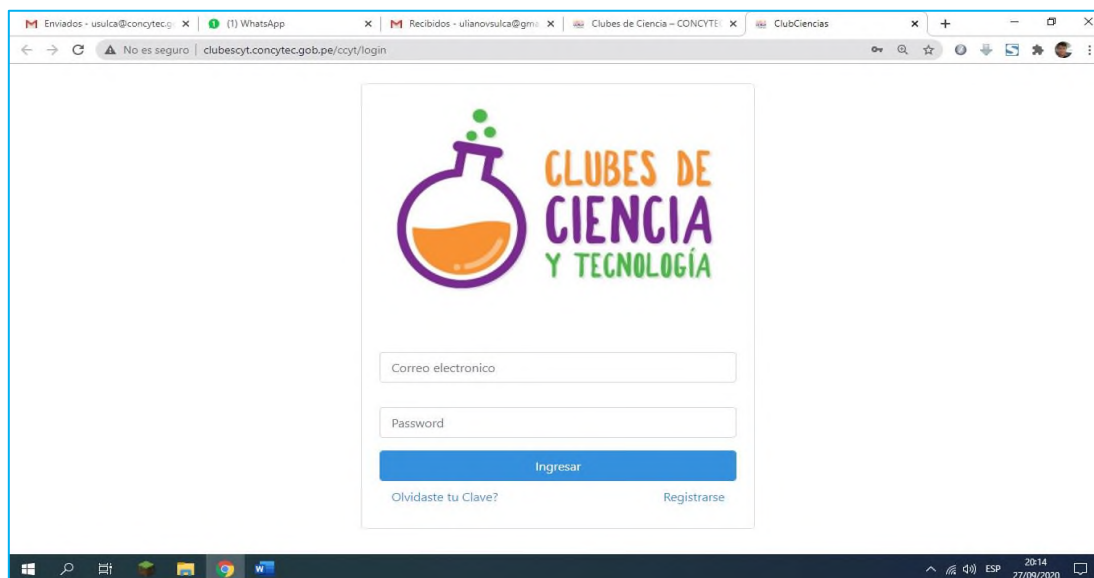
*Sistema de Gestión de Clubes de Ciencia y
Tecnología-SIGECCYT*

**Manual de Usuario Para el especialista de la
Dirección o Gerencia regional de Educación
(DRE O GRE)- Responsable de la Validación
del registro de información realizadas por los
clubes de ciencia y tecnología de su
jurisdicción regional.**

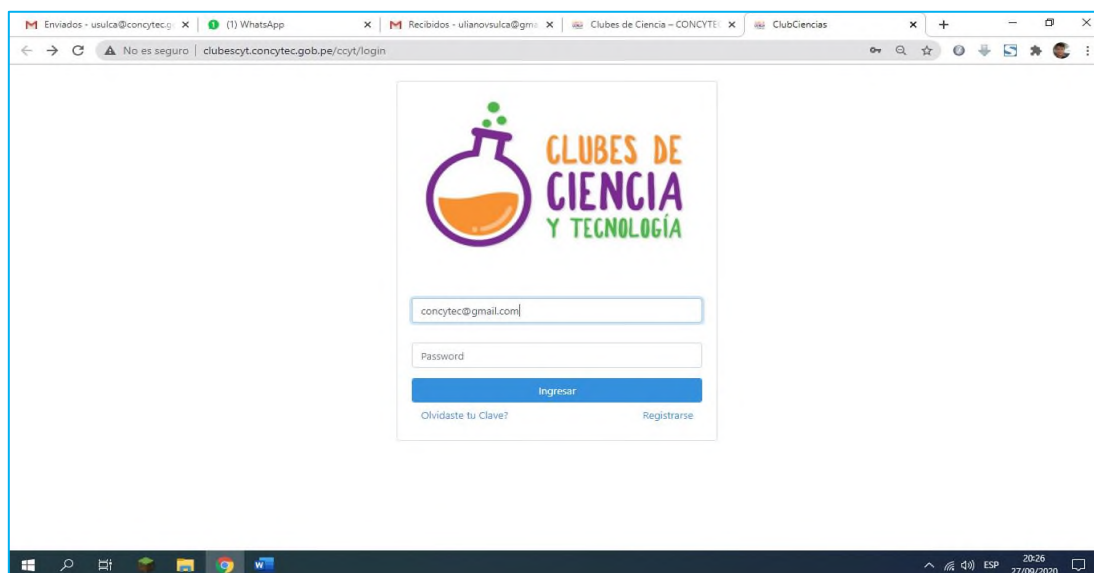
1. DESCRIPCIÓN GENERAL DEL SISTEMA

1.1. ACCESO A LA APLICACIÓN

El Sistema SIGECCYT es una aplicación web que puede ser accedida desde cualquier navegador de internet. La dirección URL es <http://clubescyt.concytec.gob.pe/ccyt/login>



Luego de acceder a la dirección web, el especialista de la DRE o GRE escribirá el usuario y contraseña otorgado por el CONCYTEC, para ingresar al sistema debe ingresar a un navegador web (Google Chrome, Mozilla Firefox o Internet Explorer) y escribir la dirección URL del SIGECCYT y una vez cargada la página se visualiza una pantalla en donde se le solicita su usuario y contraseña.

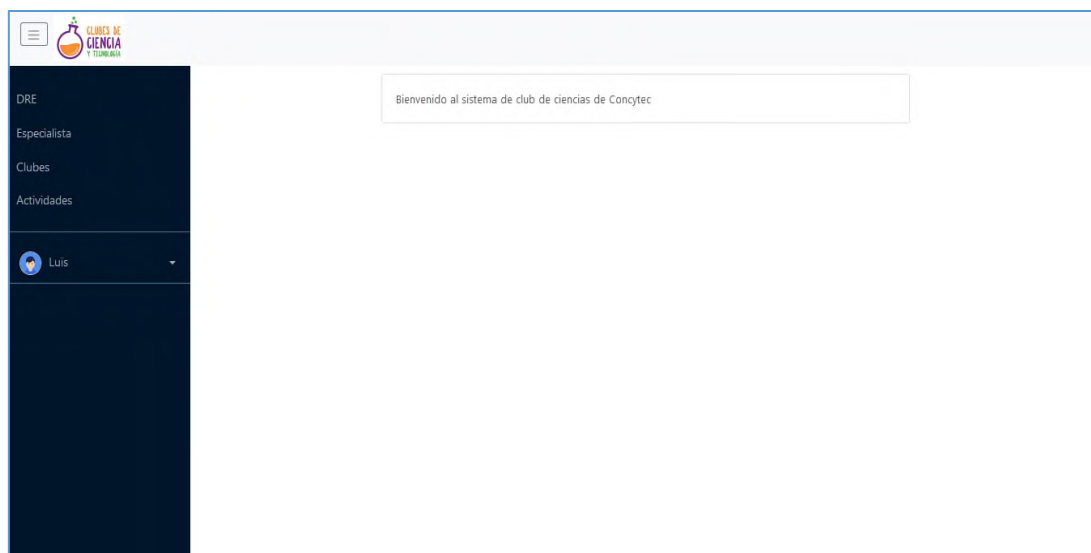


Para comenzar a utilizar el Sistema, el usuario debe ingresar su nombre de usuario, la contraseña y presionar el botón **“Ingresar”**

2. INFORMACIÓN DE LA DIRECCIÓN O GERENCIA REGIONAL DE EDUCACIÓN – DRE O GRE

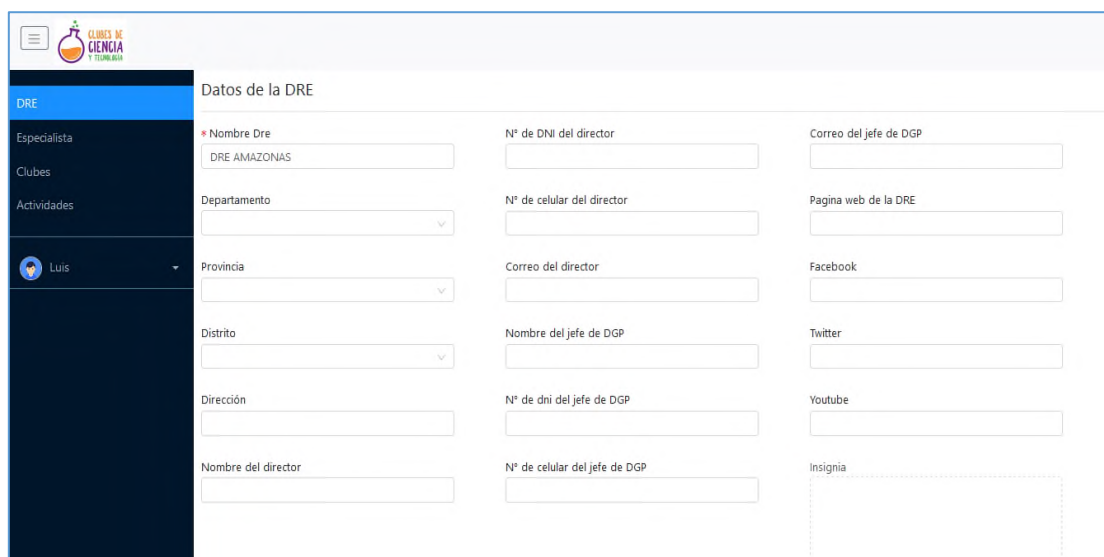
2.1. REGISTRO DE DATOS

Al ingresar al sistema te mostrara el menú en la parte izquierda, donde aparecen todas las opciones que debes registrar



2.2. REGISTRO DE DATOS DE LA DRE O GRE

Rellenar los datos concernientes a la DRE o GREL, luego dar click en guardar, si no puedo terminar luego puede editar la opción y continuar con el registro.




2.3. REGISTRO DE DATOS DEL ESPECIALISTA DE LA DRE O GRE

Rellenar los datos concernientes al especialista, luego dar click en guardar, si no puedo terminar luego puede editar la opción y continuar con el registro.

2.4. REGISTROS Y VALIDACIÓN DE LOS CLUBES DE CIENCIA Y TECNOLOGIA

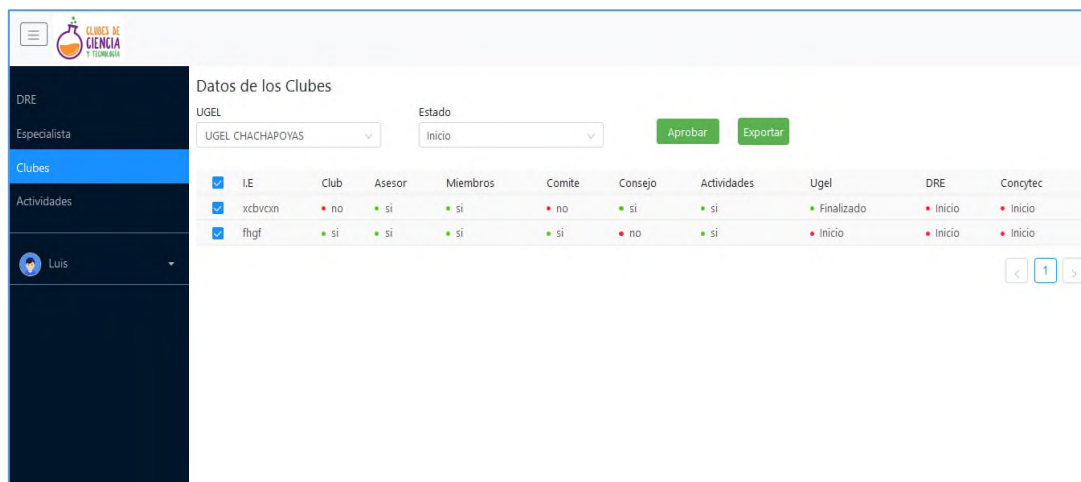
Se muestra la información que cada club a registrado.

- Filtro de Estado de cada club.
- Filtro de Estado por Ugel.
- Botón  de selección múltiple.

I.E.	Club	Asesor	Miembros	Comite	Consejo	Actividades	Ugel	DRE	Concytec
<input type="checkbox"/>	Colegio 5	● si	● si	● si	● si	● si	● Finalizado	● Finalizado	● Finalizado
<input type="checkbox"/>	xcbvcm	● no	● si	● si	● no	● si	● Finalizado	● Inicio	● Inicio
<input type="checkbox"/>	fthgf	● si	● si	● si	● si	● no	● Inicio	● Inicio	● Inicio

Para la validación de la información

- Filtra por Ugel y Estado.
- Selecciona los clubes que quieras aprobar.
- Click en el botón verde **Aprobar**.




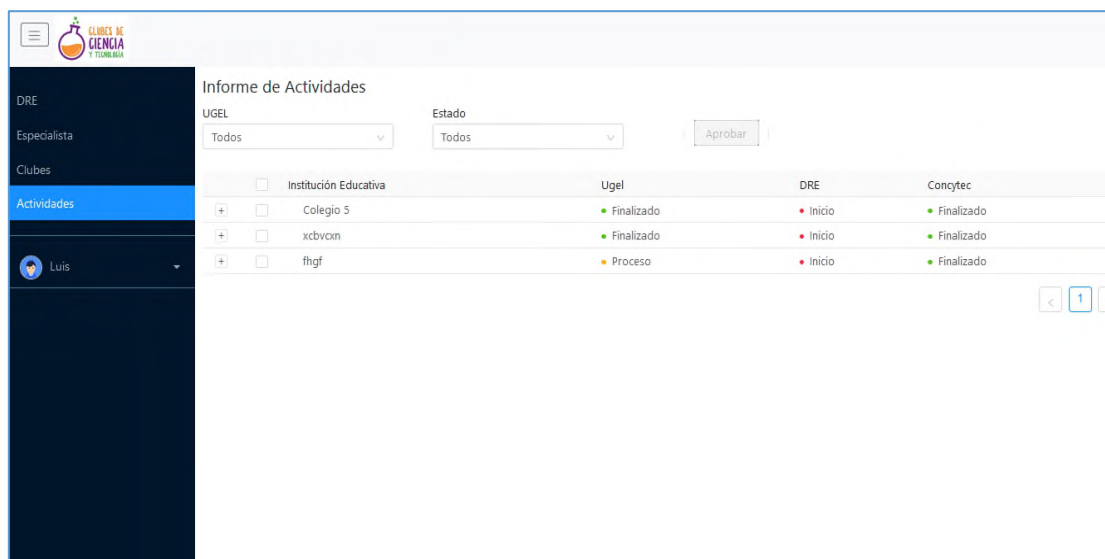
I.E.	Club	Asesor	Miembros	Comité	Consejo	Actividades	Ugel	DRE	Concytec
<input checked="" type="checkbox"/>	xcbvcm	no	si	no	si	si	Finalizado	Inicio	Inicio
<input checked="" type="checkbox"/>	fthgf	si	si	si	no	si	Inicio	Inicio	Inicio

3. INFORMACIÓN DE LAS ACTIVIDADES DE LOS CLUBES DE CIENCIA Y TECNOLOGIA

3.1. REGISTRO DE ACTIVIDADES PROGRAMADAS

Se muestra la información que cada club a registrado.

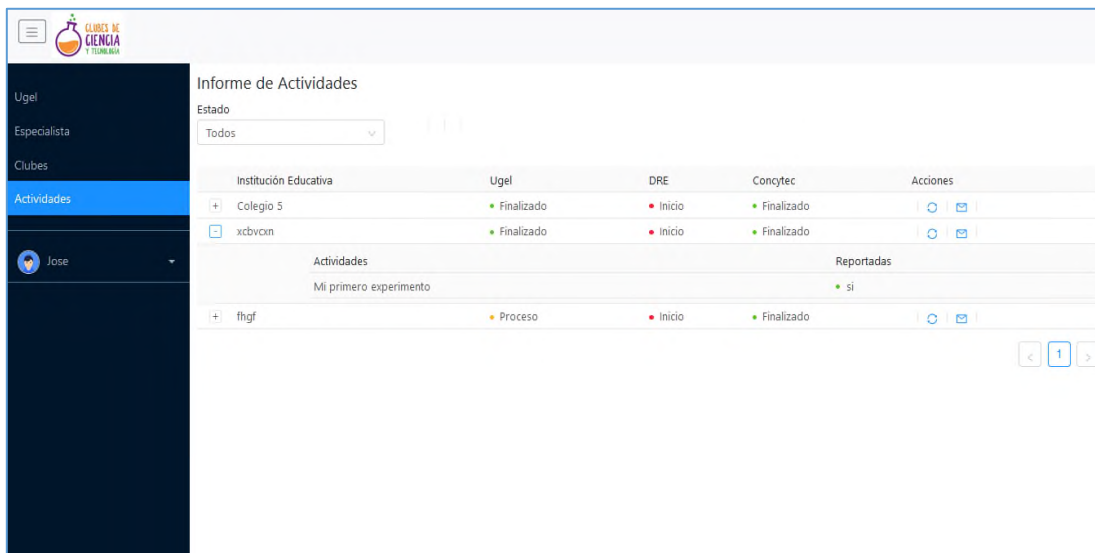
- Filtro de Estado de cada club.
- Filtro de Estado por Ugel.
- Botón  de selección múltiple.



Institución Educativa	Ugel	DRE	Concytec
<input type="checkbox"/> Colegio 5	Finalizado	Inicio	Finalizado
<input type="checkbox"/> xcbvcm	Finalizado	Inicio	Finalizado
<input type="checkbox"/> fthgf	Proceso	Inicio	Finalizado

3.2. REPORTE DE ACTIVIDADES

- Filtra por Ugel y Estado.
- Selecciona los clubes que quieras aprobar.
- Click en el botón verde **Aprobar**.



Informe de Actividades

Estado: Todos

Institución Educativa	Ugel	DRE	Concytec	Acciones
+ Colegio 5	Finalizado	Inicio	Finalizado	Refresh, Email
- xcbvon	Finalizado	Inicio	Finalizado	Refresh, Email
Actividades		Reportadas		
Mi primero experimento		si		
+ fhgf	Proceso	Inicio	Finalizado	Refresh, Email

Page navigation: < 1 >